


Ceník 2020

platný od: 18.3. 2018

ČERPAČÍ STANICE TLAKOVÉ KANALIZACE AS-PUMP

AS-PUMP - domovní čerpací stanice - samonosné

	název	vnější rozměry	hmotnost	cena bez DPH
		ØD/H [mm]	[kg]	[Kč]
	AS-PUMP 800/1800 EO/PPs	Ø800/1800	250	36 860
	AS-PUMP 800/2000 EO/PPs	Ø800/2000	260	37 150
	AS-PUMP 800/2200 EO/PPs	Ø800/2200	270	41 300
	AS-PUMP 800/2400 EO/PPs	Ø800/2400	280	37 800
	AS-PUMP 1000/1800 EO/PPs	Ø1000/1800	300	37 900
	AS-PUMP 1000/2000 EO/PPs	Ø1000/2000	310	38 200
	AS-PUMP 1000/2200 EO/PPs	Ø1000/2200	320	38 550
	AS-PUMP 1000/2400 EO/PPs	Ø1000/2400	330	38 850

- Cena obsahuje:
- nádrž včetně vstupního komínku
 - kompozitový poklop 600/600 mm
 - čerpadlo INOX MORAVA, 1,1 kW
 - potrubí DN32, zpětná klapka, kulový ventil, pojistný ventil
 - el. rozvaděč 1HSV 1.02
 - nátok potrubí

- Cena neobsahuje:
- dopravu
 - stavební práce
 - elektrické zapojení


Ceník 2020

platný od: 1. 1. 2018


ČERPAČÍ STANICE AS-PUMP

Šachta bez technologického vstrojení


Jednoplášťová šachta - nesamonosná

	název	vnější rozměry D x H [mm]	hmotnost [kg]	cena bez DPH [Kč]
	AS-PUMP 1280/1500 EO/PPn	1280x1500	180	21 000
AS-PUMP 1280/2000 EO/PPn	1280x2000	200	23 900	
AS-PUMP 1280/2500 EO/PPn	1280x2500	220	26 500	
AS-PUMP 1280/3000 EO/PPn	1280x3000	240	29 200	
AS-PUMP 1520/1500 EO/PPn	1520x1500	200	28 000	
AS-PUMP 1520/2000 EO/PPn	1520x2000	230	30 800	
AS-PUMP 1520/2500 EO/PPn	1520x2500	260	35 000	
AS-PUMP 1520/3000 EO/PPn	1520x3000	290	38 900	
AS-PUMP 2000/1500 EO/PPn	2000x1500	260	36 500	
AS-PUMP 2000/2000 EO/PPn	2000x2000	300	40 800	
AS-PUMP 2000/2500 EO/PPn	2000x2500	340	44 500	
AS-PUMP 2000/3000 EO/PPn	2000x3000	380	48 500	

Jednoplášťová šachta - samonosná

	název	vnější rozměry D x H [mm]	hmotnost [kg]	cena bez DPH [Kč]
	AS-PUMP 800/1500 EO/PPs	800x1500	140	8 400
AS-PUMP 800/2000 EO/PPs	800x2000	155	9 100	
AS-PUMP 800/2500 EO/PPs	800x2500	170	9 800	
AS-PUMP 800/3000 EO/PPs	800x3000	185	10 500	
AS-PUMP 960/1500 EO/PPs	960x1500	170	10 500	
AS-PUMP 960/2000 EO/PPs	960x2000	185	11 480	
AS-PUMP 960/2500 EO/PPs	960x2500	200	12 460	
AS-PUMP 960/3000 EO/PPs	960x3000	210	13 440	
AS-PUMP 1280/1500 EO/PPs	1280x1500	190	26 500	
AS-PUMP 1280/2000 EO/PPs	1280x2000	210	30 500	
AS-PUMP 1280/2500 EO/PPs	1280x2500	230	33 600	
AS-PUMP 1280/3000 EO/PPs	1280x3000	250	36 540	

Dvoupplášťová plast-betonová šachta - nad hladinu spodní vody

	název	vnější rozměry D x H [mm]	hmotnost [kg]	cena bez DPH [Kč]
	AS-PUMP 1130/1500 EO/PB	1130x1500	220	20 700
AS-PUMP 1130/2000 EO/PB	1130x2000	260	23 100	
AS-PUMP 1130/2500 EO/PB	1130x2500	300	27 300	
AS-PUMP 1130/3000 EO/PB	1130x3000	340	29 300	
AS-PUMP 1290/1500 EO/PB	1290x1500	250	23 100	
AS-PUMP 1290/2000 EO/PB	1290x2000	290	28 000	
AS-PUMP 1290/2500 EO/PB	1290x2500	330	30 500	
AS-PUMP 1290/3000 EO/PB	1290x3000	370	35 000	
AS-PUMP 1530/1500 EO/PB	1530x1500	280	35 500	
AS-PUMP 1530/2000 EO/PB	1530x2000	320	37 800	
AS-PUMP 1530/2500 EO/PB	1530x2500	350	45 000	
AS-PUMP 1530/3000 EO/PB	1530x3000	400	50 500	
AS-PUMP 1770/1500 EO/PB	1770x1500	290	43 200	
AS-PUMP 1770/2000 EO/PB	1770x2000	347	49 600	
AS-PUMP 1770/2500 EO/PB	1770x2500	427	58 000	
AS-PUMP 1770/3000 EO/PB	1770x3000	500	65 000	
AS-PUMP 2250/1500 EO/PB	2250x1500	490	57 120	
AS-PUMP 2250/2000 EO/PB	2250x2000	580	65 940	
AS-PUMP 2250/2500 EO/PB	2250x2500	660	75 740	
AS-PUMP 2250/3000 EO/PB	2250x3000	735	83 720	
AS PUMP 2710/1500 EO/PB	2710x1500	665	72 800	
AS PUMP 2710/2000 EO/PB	2710x2000	765	82 670	
AS PUMP 2710/2500 EO/PB	2710x2500	870	95 000	
AS PUMP 2710/3000 EO/PB	2710x3000	1000	107 640	
AS-PUMP 3210/1500 EO/PB	3210x1500	765	88 500	
AS-PUMP 3210/2000 EO/PB	3210x2000	865	99 500	
AS-PUMP 3210/2500 EO/PB	3210x2500	970	110 100	
AS-PUMP 3210/3000 EO/PB	3210x3000	1100	121 700	

Ceník 2020

platný od: 1. 1. 2018

ČERPACÍ STANICE

Šachta bez technologického vstrojení

Dvouplášťová plast-betonová šachta - pod hladinu spodní vody

název	vnější rozměry	hmotnost	cena bez DPH
	D x H [mm]	[kg]	[Kč]
AS-PUMP 1130/1500 EO/PB-SV	1130x1500	260	22 200
AS-PUMP 1130/2000 EO/PB-SV	1130x2000	300	24 500
AS-PUMP 1130/2500 EO/PB-SV	1130x2500	340	29 000
AS-PUMP 1130/3000 EO/PB-SV	1130x3000	380	31 000
AS-PUMP 1290/1500 EO/PB-SV	1290x1500	300	24 800
AS-PUMP 1290/2000 EO/PB-SV	1290x2000	340	30 100
AS-PUMP 1290/2500 EO/PB-SV	1290x2500	380	32 200
AS-PUMP 1290/3000 EO/PB-SV	1290x3000	420	36 800
AS-PUMP 1530/1500 EO/PB-SV	1530x1500	350	37 800
AS-PUMP 1530/2000 EO/PB-SV	1530x2000	390	41 500
AS-PUMP 1530/2500 EO/PB-SV	1530x2500	420	50 100
AS-PUMP 1530/3000 EO/PB-SV	1530x3000	470	57 500
AS-PUMP 1770/1500 EO/PB-SV	1770x1500	370	44 800
AS-PUMP 1770/2000 EO/PB-SV	1770x2000	427	51 200
AS-PUMP 1770/2500 EO/PB-SV	1770x2500	507	59 500
AS-PUMP 1770/3000 EO/PB-SV	1770x3000	580	68 500
AS-PUMP 2250/1500 EO/PB-SV	2250x1500	580	63 000
AS-PUMP 2250/2000 EO/PB-SV	2250x2000	670	73 250
AS-PUMP 2250/2500 EO/PB-SV	2250x2500	750	81 200
AS-PUMP 2250/3000 EO/PB-SV	2250x3000	825	89 900
AS PUMP 2710/1500 EO/PB-SV	2710x1500	705	86 800
AS PUMP 2710/2000 EO/PB-SV	2710x2000	805	99 610
AS PUMP 2710/2500 EO/PB-SV	2710x2500	910	110 600
AS PUMP 2710/3000 EO/PB-SV	2710x3000	1050	122 640
AS-PUMP 3210/1500 EO/PB-SV	3210x1500	915	110 600
AS-PUMP 3210/2000 EO/PB-SV	3210x2000	1015	126 000
AS-PUMP 3210/2500 EO/PB-SV	3210x2500	1120	140 000
AS-PUMP 3210/3000 EO/PB-SV	3210x3000	1250	155 500



Betonová šachta hranatá - nad hladinu spodní vody

název	vnější rozměry	hmotnost	cena bez DPH
	L/B/H [mm]	[t]	[Kč]
AS-PUMP 2400/2400/2300 ER/B	2680/2680/2300	14,4	73 360
AS-PUMP 2400/2400/2750 ER/B	2680/2680/2750	16,1	82 320
AS-PUMP 2400/2400/3150 ER/B	2680/2680/3150	17,1	90 160
AS-PUMP 2400/2400/3300 ER/B	2680/2680/3300	18,0	95 922
AS-PUMP 2400/2400/3750 ER/B	2680/2680/3750	19,7	104 882
AS-PUMP 2400/2400/4150 ER/B	2680/2680/4150	20,6	112 722
AS-PUMP 2400/2400/4300 ER/B	2680/2680/4300	21,5	118 485
AS-PUMP 2400/2400/4750 ER/B	2680/2680/4750	23,3	127 445
AS-PUMP 2400/2400/5150 ER/B	2680/2680/5150	24,2	135 285



Příslušenství k betonovým šachtám

název	cena bez DPH
	[Kč]
Spádování dna (váha dna + 3,3t)	7 000
Instalační těsnící pásek 40x25 mm, délka 3m	600
Provedení pod hladinu spodní vody	individuálně

Technologické vstrojení čerpací stanice AS-PUMP - armatury, trubní rozvody (plast)

název	cena bez DPH
	[Kč]
Montáž ve výrobně - ČS s čerpadlem DN 50	11 500
Montáž ve výrobně - ČS s čerpadlem DN 65	13 800
Montáž ve výrobně - ČS s čerpadlem DN 80	18 500
Montáž ve výrobně - ČS s čerpadlem DN 100	21 500
Montáž ve výrobně - ČS se 2 čerpadly DN 50	22 500
Montáž ve výrobně - ČS se 2 čerpadly DN 65	26 500
Montáž ve výrobně - ČS se 2 čerpadly DN 80	37 500
Montáž ve výrobně - ČS se 2 čerpadly DN 100	44 500

Pozn.: Technologické vstrojení nezahrnuje cenu za samotná čerpadla!

Čerpací stanice je možné dodat s čerpadly:

KSB, Grundfos, Sigma, Wilo, Hidrostat, Flygt, další...

Ceník 2020

platný od: 1. 1. 2018

ČERPAČÍ STANICE

Zprovoznění čerpací stanice AS-PUMP

název	cena bez DPH [Kč]
Zprovoznění ČS s 1 čerpadlem do 50 km	5 000
Zprovoznění ČS s 1 čerpadlem do 150 km	16 000
Zprovoznění ČS s 1 čerpadlem do 300 km	22 000
Zprovoznění ČS se 2 čerpadly do 50 km	8 000
Zprovoznění ČS se 2 čerpadly do 150 km	20 000
Zprovoznění ČS se 2 čerpadly do 300 km	25 000

EI. rozvaděč v plastové skříni pro jedno čerpadlo - nástěnné provedení

katalog. číslo	název	cena bez DPH [Kč]
RCS - 3.1S	1 x čerpadlo	7 560
RCS - 2S	1 x čerpadlo + houkačka	11 100
RCS - 3S	1 x čerpadlo + houkačka + místní signalizace	12 700
RCS - 4S	1 x čerpadlo + houkačka + místní a dálková signalizace	14 700

EI. rozvaděč v plastové skříni pro dvě čerpadla - nástěnné provedení

katalog. číslo	název	cena bez DPH [Kč]
RCS - 8S	2 x čerpadlo + houkačka + místní signalizace	25 500
RCS - 9S	2 x čerpadlo + houkačka + dálková signalizace	25 500
RCS - 6S	2 x čerpadlo + houkačka + místní a dálková signalizace	32 100
RCS - 5S	2 x čerpadlo + GSM signalizace	42 200

EI. rozvaděč v plastovém pilíři pro jedno čerpadlo

katalog. číslo	název	cena bez DPH [Kč]
RCS - 1P	1 x čerpadlo	16 800
RCS - 2P	1 x čerpadlo + houkačka	17 900
RCS - 3P	1 x čerpadlo + houkačka + místní signalizace	19 900
RCS - 4P	1 x čerpadlo + houkačka + místní a dálková signalizace	21 300

EI. rozvaděč v plastovém pilíři pro dvě čerpadla

katalog. číslo	název	cena bez DPH [Kč]
RCS - 8P	2 x čerpadlo + houkačka + místní signalizace	38 600
RCS - 9P	2 x čerpadlo + houkačka + dálková signalizace	38 600
RCS - 6P	2 x čerpadlo + houkačka + místní a dálková signalizace	42 500
RCS - 5P	2 x čerpadlo + GSM signalizace	63 800

Příslušenství čerpací stanice AS-PUMP

název	cena bez DPH [Kč]
Litínový poklop 600 x 600 tř. B	2 450
Litínový poklop 800 x 600 tř. C	4 900
Nerezový uzamykatelný poklop 600 x 600	4 000
Nerezový uzamykatelný poklop 800 x 600	8 150
Hliníkový žebřík 1 m	400
Nerezový žebřík 1 m	2 400
Montážní plošina 1 m ²	6 000
Česlicový koš + instalační sada (nerez)	22 500
Zvedací zařízení (mobilní jeřábek)	39 900
Ultrazvukový hladinoměr	15 950
Magneticko - indukční průtokoměr DN 50	32 100

AS-PUMP - servisní práce

název	cena bez DPH [Kč]
Doprava technika Kč/km	11
Servisní práce technika Kč/hod	380

Pozn.: Více viz ceník servisních prací