


Cenřk 2020

platnř od: 1. 4. 2018

PLASTOVÉ NADRŽE VÁLCOVÉ

AS-NADRŽ podzemnř vřlcovř samonosnř nřdrže

	nřzev	objem nřdrže	užitnř objem	vnřjšř rozmřry	hmotnost	cena bez DPH
		[m ³]	[m ³]	DxH [mm]	[kg]	[Kč]
	AS-NADRŽ 1 EO S	1,0	0,86	1000x1300*	64	7 300
	AS-NADRŽ 2 EO S	2,0	1,69	1400x1300*	102	10 500
	AS-NADRŽ 3 EO S	3,0	2,61	1600x1500*	134	12 900
	AS-NADRŽ 4 EO S	4,3	3,69	1900x1500*	169	16 300
	AS-NADRŽ 5 EO S	5,1	4,58	1800x2000*	195	19 300
	AS-NADRŽ 6 EO S	6,3	5,65	2000x2000*	218	21 500
	AS-NADRŽ 7 EO S	7,3	6,53	2150x2000*	234	22 900
	AS-NADRŽ 8 EO S	8,3	7,48	2300x2000*	260	24 000
	AS-NADRŽ 9 EO S	9,0	8,14	2400x2000*	286	25 700
	AS-NADRŽ 10 EO S	10,2	9,19	2550x2000*	307	27 200
	AS-NADRŽ 11 EO S	11,6	10,70	2550x2300*	347	37 600
	AS-NADRŽ 12 EO S	12,7	11,75	2550x2500*	390	39 300

*Vřška nřdrže bez komřnku, standardnř vřška komřnku 300 mm

AS-NADRŽ podzemnř vřlcovř nesamonosnř nřdrže k obetonovřnř

	nřzev	objem nřdrže	užitnř objem	vnřjšř rozmřry	hmotnost	cena bez DPH
		[m ³]	[m ³]	DxH [mm]	[kg]	[Kč]
	AS-NADRŽ 1 EO N	1,0	0,86	1000x1300*	47	6 300
	AS-NADRŽ 2 EO N	2,0	1,69	1400x1300*	79	9 000
	AS-NADRŽ 3 EO N	3,0	2,61	1600x1500*	103	12 000
	AS-NADRŽ 4 EO N	4,3	3,69	1900x1500*	147	13 400
	AS-NADRŽ 5 EO N	5,1	4,58	1800x2000*	182	16 500
	AS-NADRŽ 6 EO N	6,3	5,65	2000x2000*	208	19 300
	AS-NADRŽ 7 EO N	7,3	6,53	2150x2000*	227	20 900
	AS-NADRŽ 8 EO N	8,3	7,48	2300x2000*	250	21 800
	AS-NADRŽ 9 EO N	9,0	8,14	2400x2000*	265	22 800
	AS-NADRŽ 10 EO N	10,2	9,19	2550x2000*	283	23 900
	AS-NADRŽ 11 EO N	11,6	10,70	2550x2300*	304	25 800
	AS-NADRŽ 12 EO N	12,7	11,75	2550x2500*	327	27 400
	AS-NADRŽ 13 EO N	13,7	12,70	2650x2500*	353	29 200
	AS-NADRŽ 14 EO N	14,8	13,70	2750x2500*	382	30 900
	AS-NADRŽ 15 EO N	15,9	14,70	2850x2500*	414	33 100

*Vřška nřdrže bez komřnku, standardnř vřška komřnku 300 mm

Přřslušenstvř k AS-Nadrž

nřzev	cena bez DPH
	[Kč]
Pochřznř plastovř poklop prům. 600 mm (neuzamykatelnř)	1 200
Pochřznř plastovř poklop prům. 950 mm (neuzamykatelnř)	1 800
Pochřznř kompozitovř poklop - uzamykatelnř (A15)	2 200
Pojezdovř lřtinovř poklop - uzamykatelnř (B125)	2 800
Sacř potrubř s koncovkou A110 pro fekřlnř vozy	4 900

Ceník 2020

platný od: 1. 1. 2018

PLASTOVÉ NÁDRŽE HRANATÉ

AS-NÁDRŽ podzemní hranaté samonosné nádrže

název	objem nádrže [m ³]	užitný objem [m ³]	vnější rozměry	hmotnost [kg]	cena bez DPH [Kč]
			LxBxH [mm]		
AS-NÁDRŽ 3,4 ER S	3,4	3,02	2160x1000x2160*	410	36 000
AS-NÁDRŽ 5,0 ER S	5,0	4,54	3160x1000x2160*	560	48 000
AS-NÁDRŽ 6,7 ER S	6,7	6,05	4160x1000x2160*	710	59 900
AS-NÁDRŽ 8,4 ER S	8,4	7,56	5160x1000x2160*	860	72 900
AS-NÁDRŽ 10,1 ER S	10,1	9,07	6160x1000x2160*	1 010	88 900
AS-NÁDRŽ 7,4 ER S	7,4	6,62	2160x2000x2160*	610	52 000
AS-NÁDRŽ 11,0 ER S	11,0	9,94	3160x2000x2160*	810	61 300
AS-NÁDRŽ 14,7 ER S	14,7	13,25	4160x2000x2160*	1 010	88 000
AS-NÁDRŽ 18,4 ER S	18,4	16,56	5160x2000x2160*	1 210	109 000
AS-NÁDRŽ 22,1 ER S	22,1	19,87	6160x2000x2160*	1 420	118 000
AS-NÁDRŽ 25,8 ER S	25,8	23,18	7160x2000x2160*	1 620	139 000
AS-NÁDRŽ 9,4 ER S	9,4	8,42	2160x2500x2160*	780	60 900
AS-NÁDRŽ 14,0 ER S	14,0	12,64	3160x2500x2160*	940	85 000
AS-NÁDRŽ 18,7 ER S	18,7	16,85	4160x2500x2160*	1 160	104 000
AS-NÁDRŽ 23,4 ER S	23,4	21,06	5160x2500x2160*	1 390	124 000
AS-NÁDRŽ 28,1 ER S	28,1	25,27	6160x2500x2160*	1 620	139 000
AS-NÁDRŽ 32,8 ER S	32,8	29,48	7160x2500x2160*	1 840	159 000

*Výška nádrže bez komínku, standardní výška komínku 300 mm

AS-NÁDRŽ podzemní hranaté nesamosonné nádrže k obetonování

název	objem nádrže [m ³]	užitný objem [m ³]	vnější rozměry	hmotnost [kg]	cena bez DPH [Kč]
			LxBxH [mm]		
AS-NÁDRŽ 3,4 ER N	3,4	3,02	2160x1000x2160*	370	31 500
AS-NÁDRŽ 5,0 ER N	5,0	4,54	3160x1000x2160*	500	42 000
AS-NÁDRŽ 6,7 ER N	6,7	6,05	4160x1000x2160*	630	52 000
AS-NÁDRŽ 8,4 ER N	8,4	7,56	5160x1000x2160*	760	63 000
AS-NÁDRŽ 10,1 ER N	10,1	9,07	6160x1000x2160*	890	74 000
AS-NÁDRŽ 7,4 ER N	7,4	6,62	2160x2000x2160*	550	45 000
AS-NÁDRŽ 11,0 ER N	11,0	9,94	3160x2000x2160*	720	56 500
AS-NÁDRŽ 14,7 ER N	14,7	13,25	4160x2000x2160*	900	74 000
AS-NÁDRŽ 18,4 ER N	18,4	16,56	5160x2000x2160*	1070	89 000
AS-NÁDRŽ 22,1 ER N	22,1	19,87	6160x2000x2160*	1240	99 000
AS-NÁDRŽ 25,8 ER N	25,8	23,18	7160x2000x2160*	1420	115 000
AS-NÁDRŽ 9,4 ER N	9,4	8,42	2160x2500x2160*	640	53 000
AS-NÁDRŽ 14,0 ER N	14,0	12,64	3160x2500x2160*	840	69 000
AS-NÁDRŽ 18,7 ER N	18,7	16,85	4160x2500x2160*	1030	85 000
AS-NÁDRŽ 23,4 ER N	23,4	21,06	5160x2500x2160*	1230	103 000
AS-NÁDRŽ 28,1 ER N	28,1	25,27	6160x2500x2160*	1420	119 000
AS-NÁDRŽ 32,8 ER N	32,8	29,48	7160x2500x2160*	1620	134 000

*Výška nádrže bez komínku, standardní výška komínku 300 mm

Příslušenství k AS-Nádrž

název	cena bez DPH [Kč]
Pochůzný plastový poklop prům. 600 mm (neuzamykatelný)	1 200
Pochůzný plastový poklop prům. 950 mm (neuzamykatelný)	1 800
Pochůzný kompozitový poklop - uzamykatelný (A15)	2 200
Pojezdový litinový poklop - uzamykatelný (B125)	2 800
Sací potrubí s koncovkou A110 pro fekální vozy	4 900


Ceník 2020

platný od: 1. 1. 2018

DVOUPLÁŠŤOVÉ PLASTOVÉ NÁDRŽE


AS-NÁDRŽ EO/PB dvouplášťové válcové nádrže - pro osazení nad hladinu spodní vody

název	objem nádrže [m ³]	užitný objem [m ³]	vnější rozměry	hmotnost	cena bez DPH
			DxH [mm]	[kg]	[Kč]
AS-NÁDRŽ 1,1 EO/PB	1,1	1,0	1280x1670	340	14 220
AS-NÁDRŽ 1,7 EO/PB	1,7	1,6	1520x1670	405	21 870
AS-NÁDRŽ 2,4 EO/PB	2,4	2,2	1520x2220	525	25 650
AS-NÁDRŽ 2,5 EO/PB	2,5	2,3	1760x1670	470	28 890
AS-NÁDRŽ 3,3 EO/PB	3,3	3,1	2000x1670	540	33 570
AS-NÁDRŽ 4,6 EO/PB	4,6	4,4	2000x2220	770	40 590
AS-NÁDRŽ 4,3 EO/PB	4,3	4,0	2240x1670	740	51 390
AS-NÁDRŽ 5,4 EO/PB	5,4	5,1	2240x2010	950	56 610
AS-NÁDRŽ 6,0 EO/PB	6,0	5,7	2240x2220	1060	59 310
AS-NÁDRŽ 6,7 EO/PB	6,7	6,4	2240x2470	1280	62 010
AS-NÁDRŽ 5,5 EO/PB	5,5	5,1	2480x1670	1075	56 880
AS-NÁDRŽ 6,8 EO/PB	6,8	6,4	2480x2010	1100	62 010
AS-NÁDRŽ 7,5 EO/PB	7,5	7,2	2480x2220	1280	64 530
AS-NÁDRŽ 6,8n EO/PB	6,8	6,3	2720x1670	1190	69 390
AS-NÁDRŽ 8,3 EO/PB	8,3	7,9	2720x2010	1250	76 410
AS-NÁDRŽ 9,3 EO/PB	9,3	8,8	2720x2220	1375	79 920
AS-NÁDRŽ 10,4 EO/PB	10,4	10,0	2720x2470	1450	83 520
AS-NÁDRŽ 8,4 EO/PB	8,4	7,9	2960x1720	1350	88 380
AS-NÁDRŽ 11,2 EO/PB	11,2	10,7	2960x2220	1480	102 060
AS-NÁDRŽ 13,3 EO/PB	13,3	12,7	3200x2220	1680	112 590
AS-NÁDRŽ 15,5 EO/PB	15,5	14,8	3430x2220	1710	119 160
AS-NÁDRŽ 17,5 EO/PB	17,5	16,7	3430x2470	1855	126 810
AS-NÁDRŽ 18,0 EO/PB	18,0	17,1	3670x2220	2040	128 070
AS-NÁDRŽ 20,2 EO/PB	20,2	19,3	3670x2470	2150	135 720



AS-NÁDRŽ EO/PB-SV dvouplášťové válcové nádrže - osazení pod hladinu spodní vody

název	objem nádrže [m ³]	užitný objem [m ³]	vnější rozměry	hmotnost	cena bez DPH
			DxH [mm]	[kg]	[Kč]
AS-NÁDRŽ 1,1 EO/PB-SV	1,1	1,0	1280x1820	400	16 920
AS-NÁDRŽ 1,7 EO/PB-SV	1,7	1,5	1520x1820	475	25 740
AS-NÁDRŽ 2,4 EO/PB-SV	2,4	2,2	1520x2370	575	28 350
AS-NÁDRŽ 2,5 EO/PB-SV	2,5	2,2	1760x1820	545	34 920
AS-NÁDRŽ 3,3 EO/PB-SV	3,3	3,0	2000x1820	610	40 140
AS-NÁDRŽ 4,6 EO/PB-SV	4,6	4,2	2000x2370	840	43 830
AS-NÁDRŽ 4,3 EO/PB-SV	4,3	3,9	2240x1820	805	62 280
AS-NÁDRŽ 5,4 EO/PB-SV	5,4	4,9	2240x2160	1015	65 250
AS-NÁDRŽ 6,0 EO/PB-SV	6,0	5,5	2240x2370	1130	67 410
AS-NÁDRŽ 6,7 EO/PB-SV	6,7	6,3	2240x2620	1350	70 380
AS-NÁDRŽ 5,5 EO/PB-SV	5,5	4,9	2480x1820	1140	68 490
AS-NÁDRŽ 6,8 EO/PB-SV	6,8	6,2	2480x2160	1165	71 550
AS-NÁDRŽ 7,5 EO/PB-SV	7,5	7,0	2480x2370	1350	73 890
AS-NÁDRŽ 6,8n EO/PB-SV	6,8	6,1	2720x1820	1275	85 320
AS-NÁDRŽ 8,3 EO/PB-SV	8,3	7,6	2720x2160	1320	90 090
AS-NÁDRŽ 9,3 EO/PB-SV	9,3	8,6	2720x2370	1445	93 240
AS-NÁDRŽ 10,4 EO/PB-SV	10,4	9,7	2720x2620	1520	97 920
AS-NÁDRŽ 8,4 EO/PB-SV	8,4	7,6	2960x1870	1420	104 580
AS-NÁDRŽ 11,2 EO/PB-SV	11,2	10,4	2960x2370	1550	113 220
AS-NÁDRŽ 13,3 EO/PB-SV	13,3	12,3	3200x2370	1750	132 570
AS-NÁDRŽ 15,5 EO/PB-SV	15,5	14,4	3430x2370	1780	141 210
AS-NÁDRŽ 17,5 EO/PB-SV	17,5	16,3	3430x2620	1925	151 380
AS-NÁDRŽ 18,0 EO/PB-SV	18,0	16,7	3670x2370	2110	153 540
AS-NÁDRŽ 20,2 EO/PB-SV	20,2	18,9	3670x2620	2220	162 180



Príslušenství k AS-Nádrž


název	cena bez DPH [Kč]
Demontáž ramenátů (nezahrnuje náklady na dopravu)	dle nabídky
Sací potrubí s koncovkou A110 pro fekální vozy	4 900

Ceník 2020

platný od: 15.3. 2020

PLASTOVÉ POŽÁRNÍ NÁDRŽE

AS-NÁDRŽ podzemní hranaté nesamonosné nádrže k obetonování

	název	objem nádrže [m ³]	vnější rozměry LxBxH [mm]	počet nádrží [ks]	hmotnost [kg]	cena bez DPH [Kč]
	Požární nádrž AS-PP 20	20	6160x2000x2160	1	1420	Cena na vyžádání
Požární nádrž AS-PP 25	25	6160x2500x2160	1	1620		
Požární nádrž AS-PP 30	30	7160x2500x2160	1	1840		
Požární nádrž AS-PP 35	35	8160x2500x2160	1	2100		
Požární nádrž AS-PP 40	40	6160x2000x2160	2	2x1420		
Požární nádrž AS-PP 45	45	7160x2000x2160	2	2x1620		
Požární nádrž AS-PP 50	50	6160x2500x2160	2	2x1600		
Požární nádrž AS-PP 65	65	8160x2500x2160	2	2x2100		
Požární nádrž AS-PP 100	100	8160x2500x2160	3	3x2100		

Vystrojení požární nádrže dle požadavku

název	cena bez DPH [Kč]
Nerezový vstupní žebřík (2m)	Cena na vyžádání
Litínový nebo kompozitový poklop	
Sání DN100 (sací koš+klapka) zakončené plastovým stojánkem o výšce cca 800mm nad upravený terén s hasičskou bajonetovou koncovkou A 110, B, C	
Hlídkání hladiny a doplňování nádrže	individuální

- Cena neobsahuje:**
- stavební práce včetně propojení více nádrží na místě stavby
 - dopravu